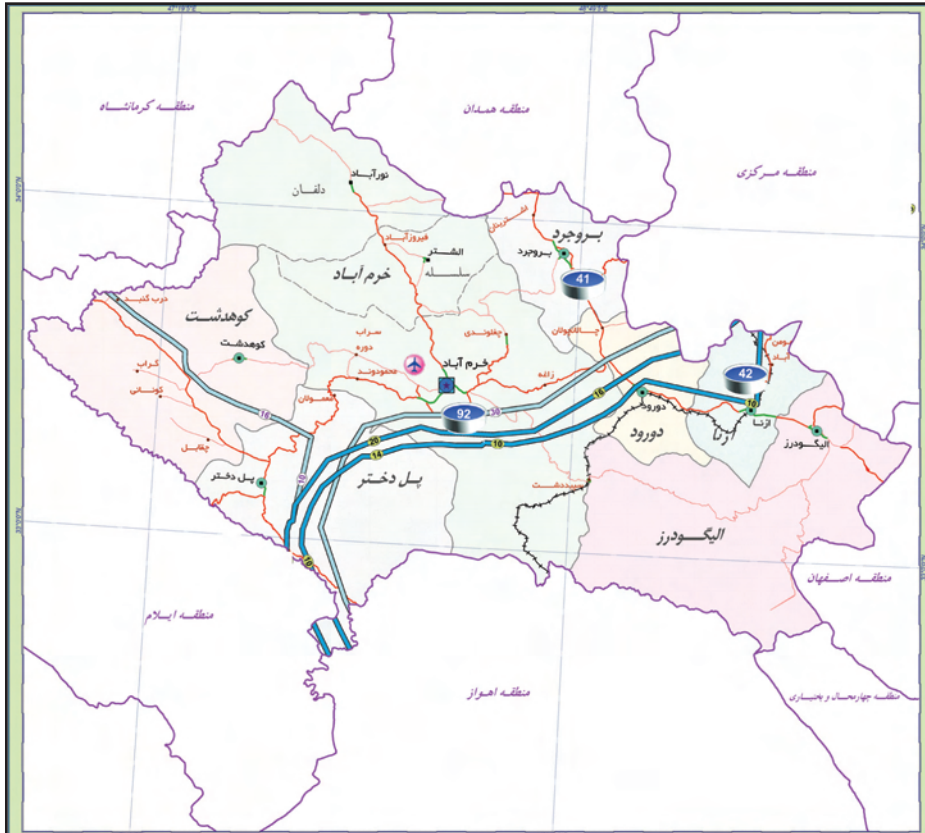




استان لرستان



شرکت ملی پخش فرآورده های نفتی
منطقه لرستان



راهنما		LEGEND	
	Pipeline Diameter (Inch)		مرکز منطقه و استان
	Zone Boundaries		مرکز ناحیه و شهرستان
	Region Boundaries		مرکز شهرستان
	International Boundaries		نقاط شهری
	Railways		انبار نفت-تولیدات مایعون کشور
	Highway		مرکز سوختگاری هوابهایی
	Main Road		خطوط لوله حمل فرآورده های نفتی
	Side Road		خطوط لوله حمل نفت خام در سورتوس فرآورده

وضعیت جغرافیائی استان

استان لرستان در سال ۱۳۵۲ تأسیس گردیده است. این استان با مساحتی در حدود ۲۸،۲۹۴ کیلومتر مربع ۱/۷ درصد از مساحت کل کشور را به خود اختصاص داده است و از نظر وسعت شانزدهمین استان کشور محسوب می گردد. جمعیت این استان در سال ۱۳۸۷ بالغ بر ۱،۷۲۶،۳۰۲ نفر برآورد گردیده که ۲/۴ درصد از جمعیت کل کشور را شامل می شود و تراکم نسبی جمعیت در آن ۶۱ نفر در هر کیلومتر مربع می باشد.

مصرف گاز طبیعی و چهار فرآورده عمده استان

در سال ۱۳۸۷ مجموع مصرف چهار فرآورده استان شامل بنزین موتور، نفت سفید، نفتگاز و نفتکوره ۱۳۲۴ میلیون لیتر بوده است. این میزان مصرف ۱/۶ درصد مصرف کل کشور را شامل می شود و استان را در رتبه ۲۰ قرار داده است.

از مجموع مصرف چهار فرآورده استان ۳۹۱ میلیون لیتر بنزین موتور (۱/۶ درصد کل کشور)، ۲۰۲ میلیون لیتر نفت سفید (۳ درصد کل کشور) ۵۸۹ میلیون لیتر نفتگاز (۱/۷ درصد کل کشور) و ۱۳۶ میلیون لیتر نفتکوره (۰/۸ درصد کل کشور) بوده است.

سرانه مصرف بنزین موتور به ازاء هر نفر معادل ۲۲۶ لیتر بوده که از این جهت استان در رتبه ۲۹ قرار گرفته است. همچنین مصرف گاز طبیعی استان ۱۲۷۸ میلیون متر مکعب بوده که این میزان مصرف ۱ درصد مصرف کل کشور شامل می شود و استان را در رتبه ۲۰ قرار داده است.

یارانه چهار فرآورده عمده استان

مجموع یارانه چهار فرآورده عمده استان در سال ۱۳۸۷ بالغ بر ۷۱۴۰ میلیارد ریال (معادل ۷۶۷ میلیون دلار) بوده است. این میزان یارانه ۱/۷ درصد یارانه کل کشور را شامل می گردد و از این نظر استان در رتبه ۲۰ قرار گرفته است.

از مجموع یارانه استان، سهم بنزین موتور ۱۶۸۰ میلیارد ریال (۱/۶ درصد کل کشور)، نفت سفید ۱۲۷۱ میلیارد ریال (۳ درصد کل کشور)، نفتگاز ۳۶۵۲ میلیارد ریال (۱/۷ درصد کل کشور) و نفتکوره ۵۳۱ میلیارد ریال (۰/۸ درصد کل کشور) بوده است.

سرانه یارانه بنزین موتور به ازاء هر نفر ۹۷۳ هزار ریال می باشد که از این حیث استان در رتبه ۲۹ قرار گرفته است.

برخی از مصرف کنندگان عمده انرژی استان:

- نیروگاه درود
- سیمان درود

میزان مصرف و یارانه بنزین موتور منطقه

نام ناحیه	مصرف (۱۰۰۰ لیتر)		رشد مصرف	یارانه (هزار دلار)	یارانه هر ناحیه در سال ۱۳۸۷ میلیون ریال
	۸۶	۸۷			
خرم آباد	۱۶۱،۴۵۵	۱۶۸،۳۸۵	۴/۳	۷۷،۸۵۵	۷۲۴،۰۵۶
بروجرد	۷۵،۸۴۷	۷۹،۳۷۹	۴/۷	۳۶،۷۰۲	۳۴۱،۳۳۰
ازنا	۱۷،۵۸۱	۱۸،۰۸۱	۲/۸	۸،۳۶۰	۷۷،۷۴۸
الیگودرز	۲۹،۲۹۶	۳۰،۲۶۴	۳/۳	۱۳،۹۹۳	۱۳۰،۱۳۵
دورود	۴۱،۱۱۶	۴۱،۹۷۴	۲/۱	۱۹،۴۰۷	۱۸۰،۴۸۸
پلدختر	۲۵،۰۵۴	۲۵،۸۷۶	۳/۳	۱۱،۹۶۴	۱۱۱،۲۶۷
کوههدشت	۲۸،۶۳۰	۲۶،۸۱۹	-۶/۳	۱۲،۴۰۰	۱۱۵،۳۲۲
جمع منطقه	۳۷۸،۹۷۹	۳۹۰،۷۷۸	۳/۱	۱۸۰،۶۸۲	۱،۶۸۰،۳۴۵

میزان مصرف و یارانه نفت سفید منطقه

نام ناحیه	مصرف (۱۰۰۰ لیتر)		رشد مصرف	یارانه (هزار دلار)	یارانه هر ناحیه در سال ۱۳۸۷ میلیون ریال
	۸۶	۸۷			
خرم آباد	۹۴،۶۱۱	۸۴،۲۴۲	-۱۱/۰	۵۷،۰۶۷	۵۳۰،۷۲۵
بروجرد	۴۱،۰۳۹	۳۹،۵۱۲	-۳/۷	۲۶،۷۶۶	۲۴۸،۹۲۶
ازنا	۱۵،۴۳۲	۱۳،۲۰۱	-۱۴/۵	۸،۹۴۳	۸۳،۱۶۶
الیگودرز	۱۵،۸۷۱	۱۴،۳۵۹	-۹/۵	۹،۲۲۷	۹۰،۴۶۲
دورود	۱۴،۱۳۴	۱۲،۶۰۹	-۱۰/۸	۸،۵۴۲	۷۹،۴۳۷
پلدختر	۱۱،۷۴۱	۱۰،۳۳۳	-۱۲/۰	۷،۰۰۰	۶۵،۰۹۸
کوههدشت	۲۹،۱۹۶	۲۷،۵۵۸	-۵/۶	۱۸،۶۶۸	۱۷۳،۶۱۵
جمع منطقه	۲۲۲،۰۲۴	۲۰۱،۸۱۴	-۹/۱	۱۳۶،۷۱۳	۱،۲۷۱،۴۲۸

میزان مصرف و یارانه نفتگاز منطقه

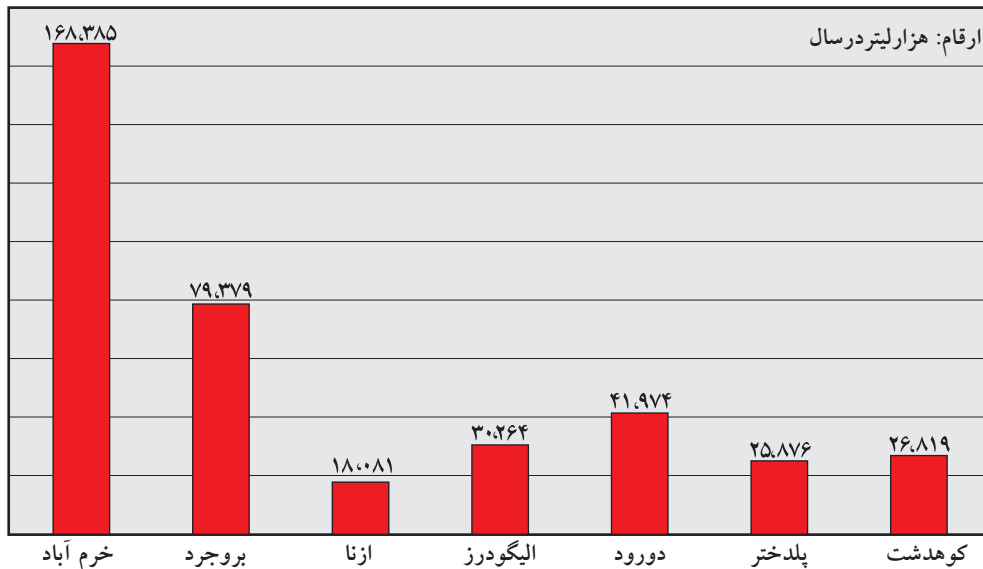
نام ناحیه	مصرف (۱۰۰۰ لیتر)		رشد مصرف	یارانه	یارانه هر ناحیه در سال ۱۳۸۷
	۸۶	۸۷		(هزار دلار)	میلیون ریال
خرم آباد	۱۸۷،۵۰۶	۱۷۸،۷۱۰	-۴/۷	۱۱۹،۱۴۰	۱،۱۰۸،۰۰۲
بروجرد	۷۸،۲۹۷	۷۹،۲۸۷	۱/۳	۵۲،۸۵۸	۴۹۱،۵۷۹
ازنا	۴۵،۹۵۵	۴۳،۰۵۸	-۶/۳	۲۸،۷۰۵	۲۶۶،۹۶۰
الیگودرز	۵۷،۱۹۰	۶۱،۳۳۷	۷/۳	۴۰،۸۹۱	۳۸۰،۲۸۹
دورود	۸۳،۰۱۰	۹۴،۸۰۸	۱۴/۲	۶۳،۲۰۵	۵۸۷،۸۱۰
پلدختر	۷۰،۱۸۶	۷۳،۶۲۶	۴/۹	۴۹،۰۸۴	۴۵۶،۴۸۱
کوهدشت	۵۸،۵۰۸	۵۸،۲۰۰	-۰/۵	۳۸،۸۰۰	۳۶۰،۸۴۰
جمع منطقه	۵۸۰،۶۵۲	۵۸۹،۰۲۶	۱/۴	۳۹۲،۶۸۴	۳،۶۵۱،۹۶۱

میزان مصرف و یارانه نفتگاز منطقه

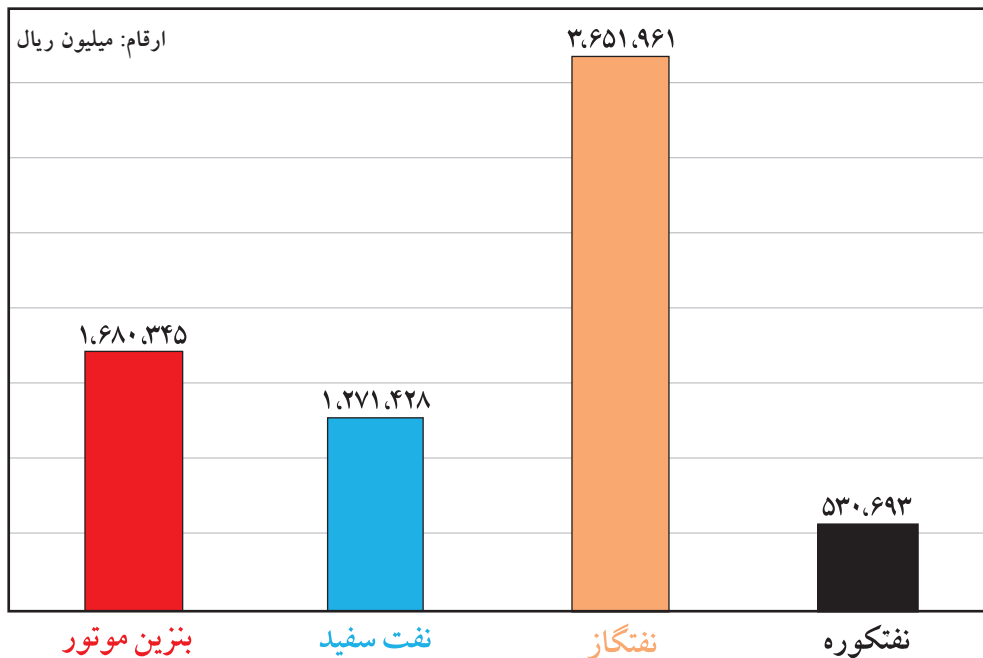
نام ناحیه	مصرف (۱۰۰۰ لیتر)		رشد مصرف	یارانه	یارانه هر ناحیه در سال ۱۳۸۷
	۸۶	۸۷		(هزار دلار)	میلیون ریال
خرم آباد	۱۶،۰۸۴	۱۹،۶۶۶	۲۲/۳	۸،۲۴۷	۷۶،۶۹۷
بروجرد	۴۵،۰۲۴	۵۷،۱۳۸	۲۶/۹	۲۳،۹۶۱	۲۲۲،۸۳۸
ازنا	۱۳،۰۶۹	۶،۰۱۴	-۵۴/۰	۲،۵۲۲	۲۳،۴۵۵
الیگودرز	۷۰۶	۳،۲۰۰	۳۵۳/۳	۱،۳۴۲	۱۲،۴۸۰
دورود	۲۳،۳۸۹	۳۵،۴۸۷	۵۱/۷	۱۴،۸۸۲	۱۳۸،۳۹۹
پلدختر	۵،۷۴۸	۷،۸۰۶	۳۵/۸	۳،۲۷۳	۳۰،۴۴۳
کوهدشت	۳،۴۷۲	۶،۷۶۴	۹۴/۸	۲،۸۳۷	۲۶،۳۸۰
جمع منطقه	۱۰۷،۴۹۲	۱۳۶،۰۷۵	۲۶/۶	۵۷،۰۶۴	۵۳۰،۶۹۳



نمودار مصرف بنزین موتور استان لرستان طی ۱۲ ماهه سال ۱۳۸۷



نمودار میزان یارانه بنزین موتور، نفت سفید، نفتگاز و نفتکوره استان لرستان در سال ۱۳۸۷



استان مازندران



شرکت ملی پخش فرآورده های نفتی
مناطق چالوس و ساری

راهنما LEGEND

- | | |
|----------------------------|-------------------------------|
| Oil Products PipeLines | مرکز منطقه و استان |
| Pipeline Diameter (Inch) | مرکز ناحیه و شهرستان |
| قطر لوله به اینچ | مرکز شهرستان |
| مرز منطقه | نقاط شهری |
| مرز نواحی | انبار گاز مایع - ظرفیت تن |
| Highway | انبار نفت - ظرفیت میلیون لیتر |
| Main Road | مرکز تسهیلات هوایی |
| Side Road | اسکله نفتی |





وضعیت جغرافیائی استان

استان مازندران در سال ۱۳۱۶ تأسیس گردیده است. این استان با مساحتی در حدود ۲۳،۷۰۱ کیلومتر مربع ۱/۵ درصد از مساحت کل کشور را به خود اختصاص داده است و از نظر وسعت هجدهمین استان کشور محسوب می گردد. جمعیت این استان در سال ۱۳۸۷ بالغ بر ۲،۹۵۰،۱۱۴ نفر برآورد گردیده که ۴/۱ درصد از جمعیت کل کشور را شامل می شود و تراکم نسبی جمعیت در آن ۱۲۴ نفر در هر کیلومتر مربع می باشد.

مصرف گاز طبیعی و چهار فرآورده عمده استان

در سال ۱۳۸۷ مجموع مصرف چهار فرآورده استان شامل بنزین موتور، نفت سفید، نفتگاز و نفتکوره ۳۶۹۵ میلیون لیتر بوده است. این میزان مصرف ۴/۵ درصد مصرف کل کشور را شامل می شود و استان را در رتبه ۹ قرار داده است.

از مجموع مصرف چهار فرآورده استان ۱۲۶۳ میلیون لیتر بنزین موتور (۵/۲ درصد کل کشور)، ۴۰۴ میلیون لیتر نفت سفید (۶ درصد کل کشور) ۱۱۱۱ میلیون لیتر نفتگاز (۳/۳ درصد کل کشور) و ۹۰۳ میلیون لیتر نفتکوره (۵/۲ درصد کل کشور) بوده است.

سرانه مصرف بنزین موتور به ازاء هر نفر معادل ۴۲۸ لیتر بوده که از این جهت استان در رتبه ۳ قرار گرفته است. همچنین مصرف گاز طبیعی استان ۵۳۵۰ میلیون متر مکعب بوده که این میزان مصرف ۴/۴ درصد مصرف کل کشور شامل می شود و استان را در رتبه ۸ قرار داده است.

یارانه چهار فرآورده عمده استان

مجموع یارانه چهار فرآورده عمده استان در سال ۱۳۸۷ بالغ بر ۱۸،۳۹۹ میلیارد ریال (معادل ۱۹۷۷ میلیون دلار) بوده است. این میزان یارانه ۴/۳ درصد یارانه کل کشور را شامل می گردد و از این نظر استان در رتبه ۹ قرار گرفته است.

از مجموع یارانه استان، سهم بنزین موتور ۵۴۳۲ میلیارد ریال (۵/۲ درصد کل کشور)، نفت سفید ۳۵۴۶ میلیارد ریال (۶ درصد کل کشور)، نفتگاز ۶۸۸۶ میلیارد ریال (۳/۳ درصد کل کشور) و نفتکوره ۲۵۲۱ میلیارد ریال (۵/۲ درصد کل کشور) بوده است.

سرانه یارانه بنزین موتور به ازاء هر نفر ۱۸۴۱ هزار ریال می باشد که از این حیث استان در رتبه ۳ قرار گرفته است.

برخی از مصرف کنندگان عمده انرژی استان:

- نیروگاه های بخاری و گازی شهید سلیمی - نیروگاه نوشهر
- سیمان نکا

میزان مصرف و یارانه بنزین موتور منطقه

نام ناحیه	مصرف (۱۰۰۰ لیتر)		رشد مصرف	یارانه (هزار دلار)	یارانه هر ناحیه در سال ۱۳۸۷ (میلیون ریال)
	۸۶	۸۷			
ساری	۱۹۹،۰۰۳	۱۹۹،۴۰۳	۰/۲	۹۲،۱۹۷	۸۵۷،۴۳۳
بابل	۱۶۶،۲۵۶	۱۶۱،۵۹۶	-۲/۸	۷۴،۷۱۶	۶۹۴،۸۶۳
بهشهر	۵۶،۴۲۹	۵۶،۷۲۴	۰/۵	۲۶،۲۲۷	۲۴۳،۹۱۳
آمل	۱۴۰،۶۷۶	۱۴۲،۶۹۱	۲/۱	۶۶،۴۳۸	۶۱۷،۸۷۱
بابلسر	۶۷،۵۸۷	۷۸،۲۸۷	۱۵/۸	۳۶،۱۹۷	۳۳۶،۶۳۴
قائم شهر	۱۶۰،۷۶۶	۱۶۳،۸۰۱	۱/۹	۷۵،۷۳۶	۷۰۴،۳۴۴
نکا	۳۲،۰۱۰	۳۲،۶۹۳	۲/۱	۱۵،۱۱۶	۱۴۰،۵۸۰
سوادکوه	۲۶،۵۶۳	۲۷،۸۶۱	۴/۹	۱۲،۸۸۲	۱۱۹،۸۰۲
چالوس	۱۲۰،۸۸۵	۱۲۲،۱۰۱	۱/۰	۵۶،۴۵۵	۵۲۵،۰۳۴
تنکابن	۱۰۰،۸۲۶	۱۰۹،۷۰۶	۸/۸	۵۰،۷۲۴	۴۷۱،۷۳۶
نور	۵۳،۲۶۲	۶۲،۲۱۶	۱۶/۸	۲۸،۷۶۷	۲۶۷،۵۲۹
محمودآباد	۵۰،۸۷۸	۵۴،۳۵۶	۶/۸	۲۵،۱۳۲	۲۳۳،۷۳۱
رامسر	۴۶،۱۴۵	۵۰،۷۷۱	۱۰/۰	۲۳،۴۷۵	۲۱۸،۳۱۵
جمع منطقه	۱،۲۲۱،۲۸۶	۱،۲۶۳،۲۰۶	۳/۴	۵۸۴،۰۶۳	۵،۴۳۱،۷۸۶

میزان مصرف و یارانه نفت سفید منطقه

نام ناحیه	مصرف (۱۰۰۰ لیتر)		رشد مصرف	یارانه (هزار دلار)	یارانه هر ناحیه در سال ۱۳۸۷ (میلیون ریال)
	۸۶	۸۷			
ساری	۴۳،۶۹۴	۳۹،۷۶۴	-۹/۰	۲۶،۹۳۷	۲۵۰،۵۱۳
بابل	۹۳،۴۸۳	۹۳،۵۰۲	۰/۰	۶۳،۳۴۰	۵۸۹،۰۶۳
بهشهر	۷،۸۳۴	۷،۵۸۲	-۳/۲	۵،۱۳۶	۴۷،۷۶۷
آمل	۶۰،۵۸۱	۶۰،۲۸۹	-۰/۵	۴۰،۸۴۱	۳۷۹،۸۲۱
بابلسر	۱۱،۸۲۷	۱۰،۲۱۸	-۱۳/۶	۶،۹۲۲	۶۴،۳۷۳
قائم شهر	۲۷،۱۳۳	۲۸،۱۴۴	۳/۷	۱۹،۰۶۵	۱۷۷،۳۰۷
نکا	۷،۵۶۹	۷،۱۴۲	-۵/۶	۴،۸۳۸	۴۴،۹۹۵
سوادکوه	۳۲،۱۰۴	۲۷،۶۸۰	-۱۳/۸	۱۸،۷۵۱	۱۷۴،۳۸۴
چالوس	۴۶،۵۹۶	۳۷،۸۰۹	-۱۸/۹	۲۵،۶۱۳	۲۳۸،۱۹۷
تنکابن	۴۶،۵۰۶	۴۴،۹۵۰	-۳/۳	۳۰،۴۵۰	۲۸۳،۱۸۵
نور	۳۱،۲۰۶	۳۰،۹۷۲	-۰/۷	۲۰،۹۸۱	۱۹۵،۱۲۴
محمودآباد	۶،۶۷۶	۹،۵۲۷	۴۲/۷	۶،۴۵۴	۶۰،۰۲۰
رامسر	۵،۹۴۶	۶،۵۵۳	۱۰/۲	۴،۴۳۹	۴۱،۲۸۴
جمع منطقه	۴۲۱،۱۵۵	۴۰۴،۱۳۲	-۴/۰	۲۷۳،۷۶۷	۲،۵۴۶،۰۳۲



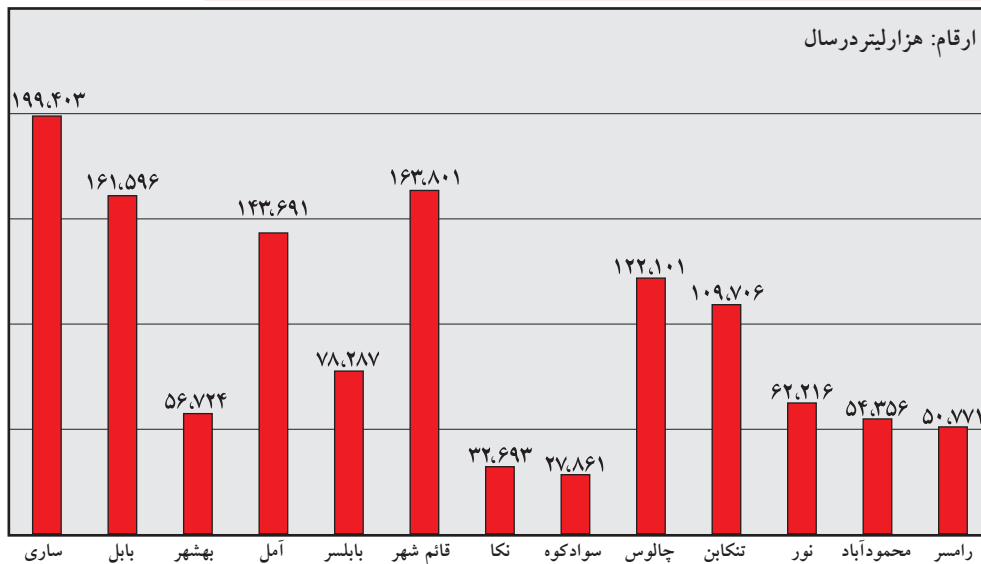
میزان مصرف و یارانه نفتگاز منطقه

یارانه هر ناحیه در سال ۱۳۸۷	یارانه (هزار دلار)	رشد مصرف	مصرف (۱۰۰۰ لیتر)		نام ناحیه
			۸۶	۸۷	
۸۹۴،۴۳۱	۹۶،۱۷۵	-۲/۳	۱۴۴،۲۶۳	۱۴۷،۶۱۴	ساری
۹۸۲،۳۸۴	۱۰۵،۶۳۳	۸/۵	۱۵۸،۴۴۹	۱۴۵،۹۷۶	بابل
۴۷۰،۱۲۷	۵۰،۵۵۱	۱۴/۰	۷۵،۸۲۷	۶۶،۵۴۴	بهشهر
۱،۱۲۷،۰۴۲	۱۲۱،۱۸۷	۱۶/۶	۱۸۱،۷۸۱	۱۵۵،۸۹۲	آمل
۲۹۰،۶۱۳	۳۱،۲۴۹	-۰/۴	۴۶،۸۷۳	۴۷،۰۴۱	بابلسر
۵۷۸،۸۴۴	۶۲،۲۴۱	۵/۰	۹۳،۳۶۲	۸۸،۹۵۴	قائم شهر
۳۲۳،۰۷۶	۳۴،۷۳۹	۲/۲	۵۲،۱۰۹	۵۰،۹۹۹	نکا
۵۸۵،۸۰۷	۶۲،۹۹۰	۰/۹	۹۴،۴۸۵	۹۳،۶۵۸	سوادکوه
۶۱۳،۲۵۴	۶۵،۹۴۱	-۸/۹	۹۸،۹۱۲	۱۰۸،۵۱۹	چالوس
۳۲۱،۰۵۵	۳۴،۵۲۲	-۷/۴	۵۱،۷۸۳	۵۵،۹۳۰	تنکابن
۳۲۴،۱۷۹	۳۴،۸۵۸	۵/۵	۵۲،۲۸۷	۴۹،۵۷۲	نور
۲۵۶،۵۹۹	۲۷،۵۹۱	-۰/۶	۴۱،۳۸۷	۴۱،۶۲۲	محمودآباد
۱۱۸،۱۷۲	۱۲،۷۰۷	-۰/۲	۱۹،۰۶۰	۱۹،۰۹۶	رامسر
۶،۸۸۵،۵۸۴	۷۴۰،۳۸۵	۳/۷	۱،۱۱۰،۵۷۸	۱،۰۷۱،۴۱۷	جمع منطقه

میزان مصرف و یارانه نفتگاز منطقه

یارانه هر ناحیه در سال ۱۳۸۷	یارانه (هزار دلار)	رشد مصرف	مصرف (۱۰۰۰ لیتر)		نام ناحیه
			۸۶	۸۷	
۶۱،۲۳۰	۶،۵۸۴	-۱۷/۸	۱۵،۷۰۰	۱۹،۱۰۱	ساری
۱۸،۸۶۴	۲،۰۲۸	-۲۴/۵	۴،۸۳۷	۶،۴۰۵	بابل
۴۴،۹۴۰	۴،۸۳۲	۳۳/۴	۱۱،۵۲۳	۸،۶۴۱	بهشهر
۵۰،۸۷۹	۵،۴۷۱	۳/۳	۱۳،۰۴۶	۱۲،۶۳۲	آمل
۰	۰	۰/۰	۰	۰	بابلسر
۱۸،۶۳۸	۲،۰۰۴	۲۹/۶	۴،۷۷۹	۳،۶۸۷	قائم شهر
۳،۳۱۰،۰۰۸	۳۵۵،۹۱۵	۱/۰	۸۴۸،۷۲۰	۸۴۰،۶۰۰	نکا
۶،۱۲۷	۶۵۹	۳۴/۶	۱،۵۷۱	۱،۱۶۷	سوادکوه
۶،۰۳۳	۶۴۹	-۲۰/۲	۱،۵۴۷	۱،۹۳۸	چالوس
۲،۱۸۸	۲۳۵	-۸/۳	۵۶۱	۶۱۲	تنکابن
۱،۹۸۹	۲۱۴	۵۰۰/۰	۵۱۰	۸۵	نور
۱۳۳	۱۴	۰/۰	۳۴	۰	محمودآباد
۰	۰	۰/۰	۰	۰	رامسر
۳،۵۲۱،۰۲۹	۳۷۸،۶۰۵	۰/۹	۹۰۲،۸۲۸	۸۹۴،۸۶۸	جمع منطقه

نمودار مصرف بنزین موتور استان مازندران طی ۱۲ ماهه سال ۱۳۸۷



نمودار میزان یارانه بنزین موتور، نفت سفید، نفتگاز و نفتکوره استان مازندران در سال ۱۳۸۷

